



ARRÊTÉ

**Permission de voirie demandée par BURGER Electricité pour la réalisation d'un branchement pour le compte de ENEDIS au niveau du n°2 Chemin Merigot/La Remise, impliquant des travaux de raccordement et d'extension du réseau.
Autorisation de police de circulation pour BURGER Electricité : circulation alternée et stationnement interdit au droit du chantier, le 16 juin 2026.**

Le Maire de Maussane les Alpilles,

VU la demande reçue le 05 mai 2026 de Burger Electricité, sollicitant une permission de voirie en vue d'être autorisée à effectuer des travaux de branchement pour le compte de ENEDIS ;

VU le dossier technique fourni à l'appui de sa demande ;

VU le Code Général des Collectivités Territoriales ;

VU le Code Général des Propriétés des Personnes Publiques et notamment les articles L2122-1 à L2122-4 ;

VU le Code de la Voirie Routière ;

VU l'état des lieux ;

ARRÊTÉ

Article 1 - Permission de voirie et police de roulage

La SARL Burger Electricité (dont le siège social se situe au n°55 impasse des Genets- 13150 BOULBON) est autorisée à occuper le domaine public, chemin de Merigot - quartier la Remise - route des Baux, sur la portion nécessaire aux travaux d'enfouissement, d'extension du réseau ENEDIS (terrassment de 8 mètres linéaire) pour les besoins d'un nouveau branchement particulier au n°2 Route des Baux (pour le compte de Mme Sabine GUICHARD- MIGUEL).

Cette autorisation vaut aussi pour une journée de travaux, le 16 juin 2026, durant laquelle la circulation sera alternée et le stationnement interdit, au droit des travaux de terrassment, sur la portion indiquée par le pétitionnaire.

Article 2 - Prescriptions techniques particulières

Le bénéficiaire de l'autorisation réalisera les travaux conformément à sa demande.

Le balisage du chantier reste à la charge du pétitionnaire. Il en est de même pour signaler la police de circulation précitée sur la voie précédant le chantier.

Article 3 - Responsabilité

Cette autorisation est délivrée à titre personnel et ne peut être cédée. Son titulaire est responsable tant vis-à-vis de la collectivité représentée par le signataire que vis-à-vis des tiers, des accidents de toute nature qui pourraient résulter de la réalisation de ses travaux ou des installations autorisées.

Dans le cas où l'exécution de l'autorisation ne serait pas conforme aux prescriptions techniques définies précédemment, le bénéficiaire sera mis en demeure de remédier aux malfaçons, dans un délai au terme duquel le gestionnaire de la voirie se substituera à lui.

Les frais de cette intervention seront à la charge du bénéficiaire et récupérés par l'administration comme en matière de contributions directes. Il se devra d'entretenir l'ouvrage implanté sur les dépendances domaniales, à charge pour lui de solliciter l'autorisation d'intervenir pour procéder à cet entretien, du signataire du présent arrêté.

Le bénéficiaire de la présente autorisation assurera sous sa responsabilité l'entretien des équipements autorisés de telle sorte que l'eau s'écoule librement de l'amont vers l'aval.
Les droits des tiers sont et demeurent expressément réservés.

Article 4 - Validité et renouvellement de l'arrêté remise en état des lieux

La présente autorisation est délivrée à titre précaire et révocable, et ne confère aucun droit réel à son titulaire : elle peut être retirée à tout moment pour des raisons de gestion de voirie sans qu'il puisse résulter, pour ce dernier, de droit à indemnité.

Elle est consentie, en ce qui concerne l'occupation de la dépendance domaniale pour une durée de 5 ans à compter de la date donnée pour le commencement de son exécution.

En cas de révocation de l'autorisation ou au terme de sa validité en cas de non-renouvellement, son bénéficiaire sera tenu, si les circonstances l'exigent, de remettre les lieux dans leur état primitif dans le délai d'un mois à compter de la révocation ou du terme de l'autorisation. Passé ce délai, en cas d'inexécution, procès-verbal sera dressé à son encontre, et la remise en état des lieux sera exécutée d'office aux frais du bénéficiaire de la présente autorisation.

Le gestionnaire de voirie se réserve le droit de demander le déplacement des ouvrages autorisés aux frais de l'occupant, dès lors que des travaux de voirie s'avéreront nécessaires.

Article 5 - Recours

Conformément à l'article R 102 du code des tribunaux administratifs, le présent arrêté pourra faire l'objet d'un recours contentieux devant le tribunal administratif de Marseille dans le délai de 2 (deux) mois suivant sa notification au bénéficiaire.

Article 6- Ampliation

Le présent arrêté sera adressé à :


- Burger Electricité,
- Le service technique communal.

Acte publié sur le site internet de la commune le : 11/05/2026

Fait à Maussane les Alpilles, le 06 mai 2026

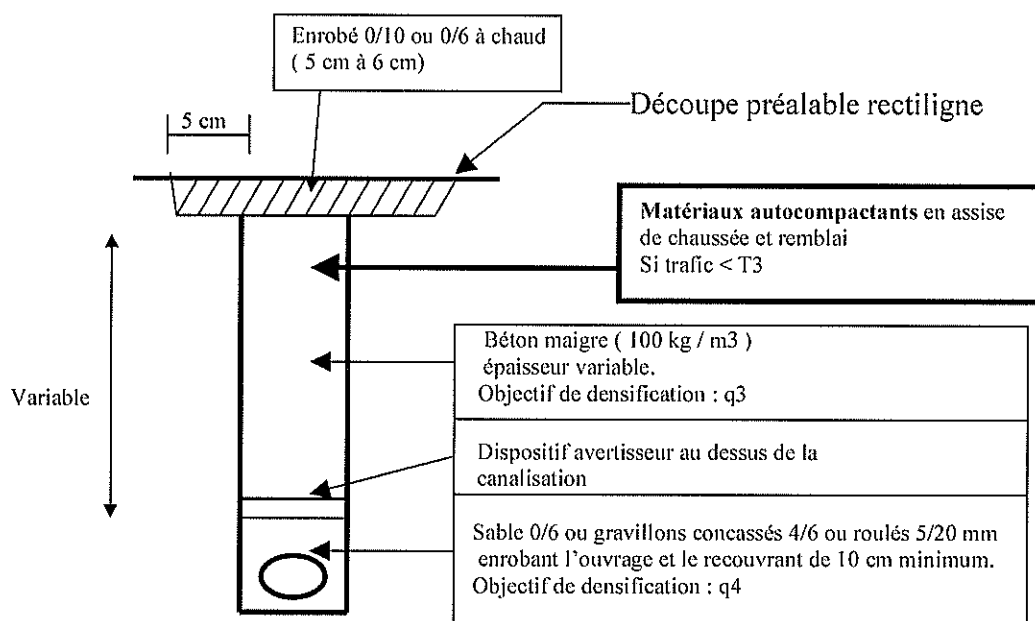
Le Maire,

Jean-Christophe CARRÉ



Structure pour tranchées étroites sous chaussée

Le remblayage de la tranchée Type **tranchée étroite** ainsi que la réfection définitive de la chaussée, seront réalisés conformément aux prescriptions et au croquis ci après :



Avant la réalisation de la couche de roulement, une découpe sera réalisée à 5 cm de la première coupe pour croisement de cette dernière surface avec l'enrobé existant.

Une liaison par arrosage à l'émulsion de bitume sera réalisée pour collage de ces surfaces.

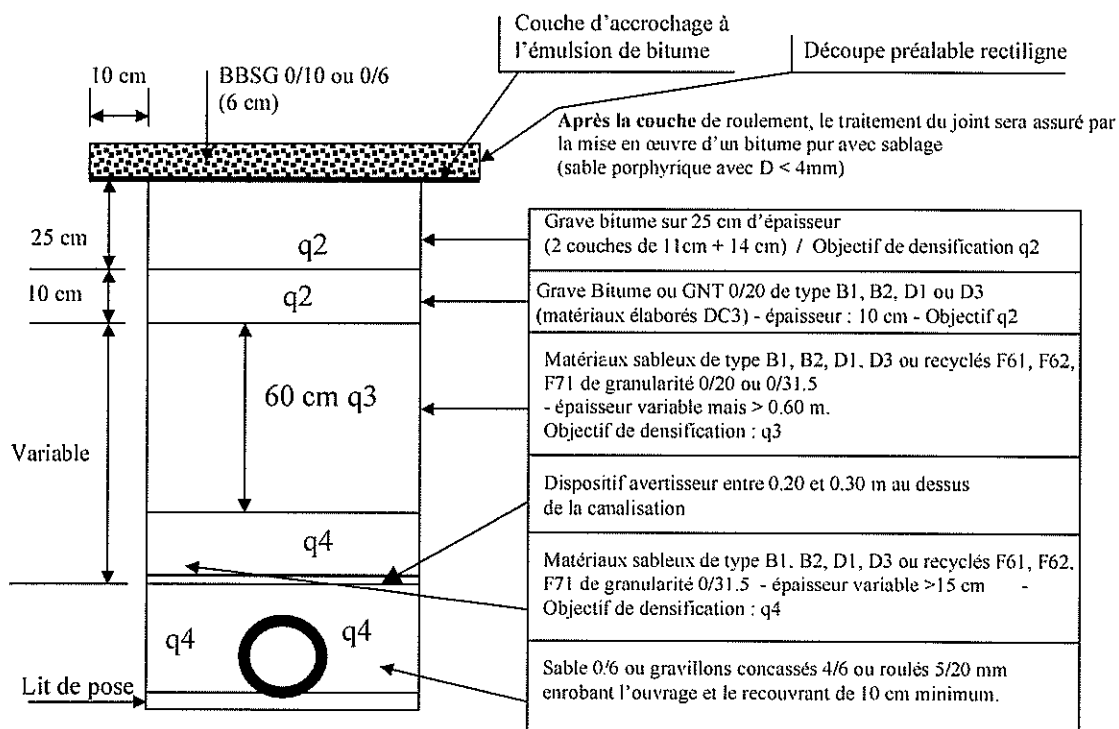
Après la couche de roulement, le traitement du joint sera assuré par la mise en œuvre d'un bitume pur avec sablage (sable porphyrique $D < 4\text{mm}$).

Il sera obligatoire de mettre en place de l'enrobé à froid en partie supérieure de la tranchée avant la remise normale sous circulation s'il s'avère impossible de mettre en œuvre des enrobés à chaud le jour même. Cette technique est nécessaire pour assurer l'étanchéité de la chaussée jusqu'à la réfection définitive de la tranchée.

Structure pour tranchées sous chaussées, Trafic T1 (- de 750 PL / jour)

Le remblayage de la tranchée sous chaussée dont la classe de trafic est T1 (entre 300 et 750 PL/J/sens) ainsi que la réfection définitive de la chaussée seront réalisés conformément aux prescriptions et au croquis ci-après :

- évacuation de la totalité des déblais en décharge,
- réalisation des remblaiements suivant le croquis ci-après :



Avant la réalisation de la couche de roulement, une découpe sera réalisée à 10 cm de la première coupe pour croisement de cette dernière surface avec l'enrobé existant.

Une liaison par arrosage à l'émulsion de bitume sera réalisée pour collage de ces surfaces.

Si la partie inférieure de remblai est inférieure à 15 cm, alors elle est intégrée entièrement à la PSR avec un objectif de densification q3.

q2, q3, q4 : voir les tableaux des objectifs de densification ci-joints

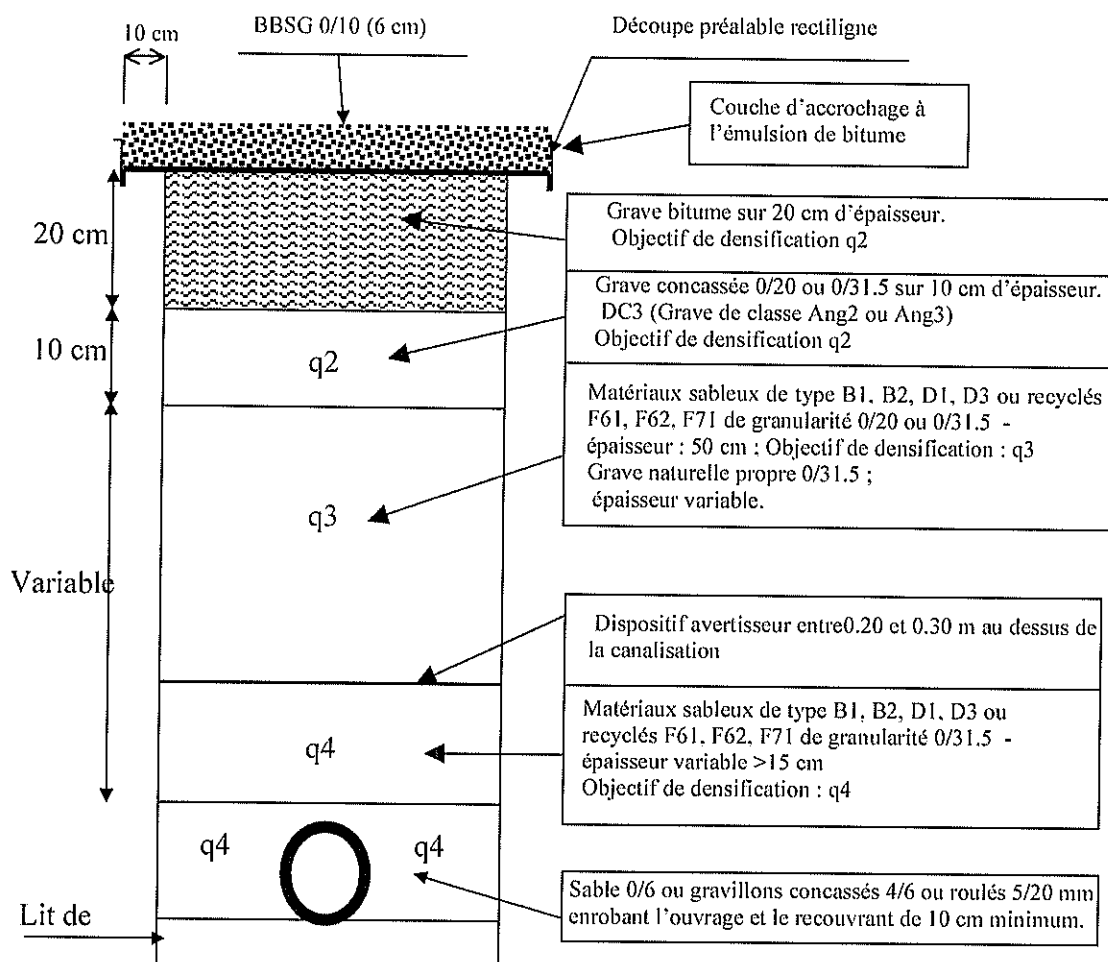
B1, B2, D1, D3 : se référer à la norme NF P 11-300 pour la classification des matériaux.

matériaux élaborés DC3 : se référer au guide technique pour le remblayage des tranchées pour cette classification de difficulté de compactage.

Structure pour tranchées sous chaussées, Trafic T2 et T3 (- de 300 PL / jour)

Le remblayage de la tranchée sous chaussée dont la classe de trafic est T2 ou T3 (entre 50 et 300 PL/J/sens) ainsi que la réfection définitive de la chaussée seront réalisés conformément aux prescriptions et au croquis ci-après :

- évacuation de la totalité des déblais en décharge,
- réalisation des remblaiements suivant le croquis ci-après :



Après la couche de roulement, le traitement du joint sera assuré par la mise en œuvre d'un bitume pur avec sablage (sable porphyrique $D < 4\text{mm}$)

Avant la réalisation de la couche de roulement, une découpe sera réalisée à 10 cm de la première coupe pour croisement de cette dernière surface avec l'enrobé existant.

Une liaison par arrosage à l'émulsion de bitume sera réalisée pour collage de ces surfaces. Si la partie inférieure de remblai est inférieure à 15 cm, alors elle est intégrée entièrement à la PSR avec un objectif de densification q3.

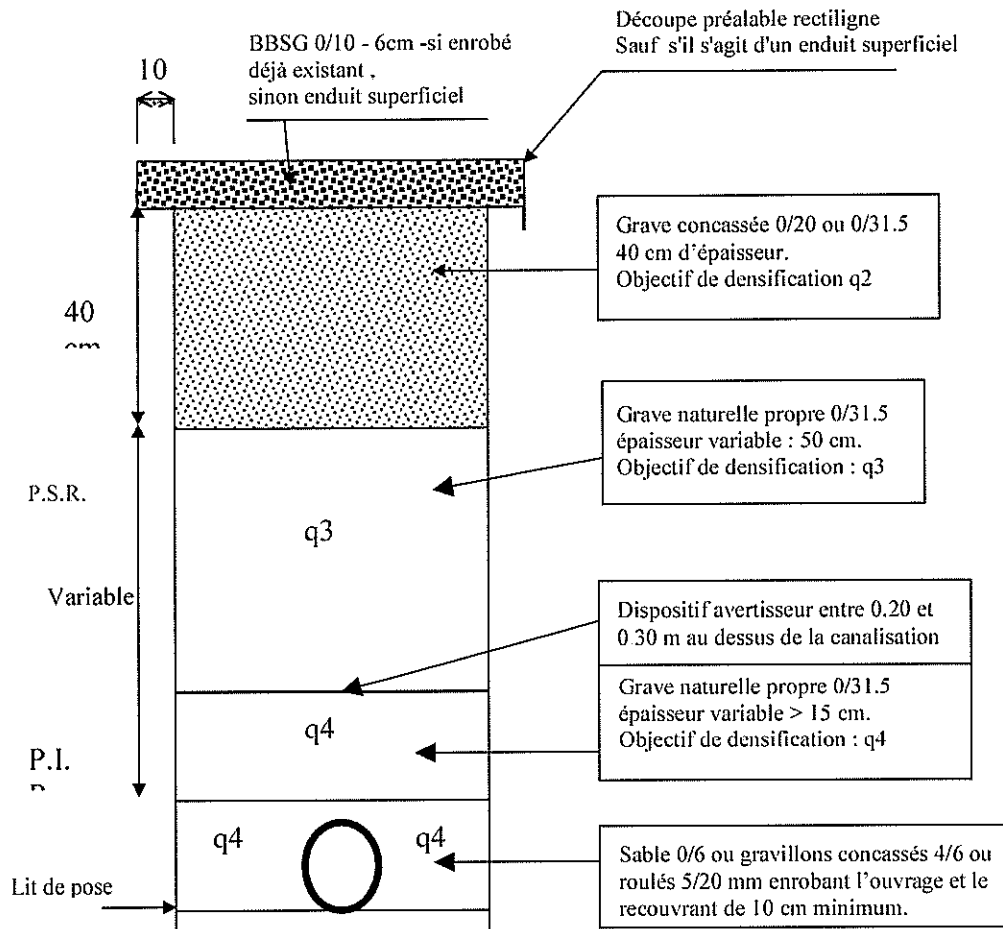
q2, q3, q4 : voir les tableaux des objectifs de densification ci-joints

B1, B2, D1, D3 : se référer à la norme NF P 11-300 pour la classification des matériaux.
matériaux élaborés DC3 : se référer au guide technique pour le remblayage des tranchées pour cette classification de difficulté de compactage.

Structure pour tranchées sous chaussées, Trafic T4 (- de 50 PL / jour)

Le remblayage de la tranchée sous chaussée dont la classe de trafic est T4 (moins de 50 PL/J/sens) ainsi que la réfection définitive de la chaussée seront réalisés conformément aux prescriptions et au croquis ci-après :

- évacuation de la totalité des déblais en décharge,
- réalisation des remblaiements suivant le croquis ci-après :



Après la couche de roulement, le traitement du joint sera assuré par la mise en œuvre d'un bitume pur avec sablage (sable porphyrique $D < 4\text{mm}$)

Avant la réalisation de la couche de roulement, une découpe sera réalisée à 10 cm de la première coupe pour croisement de cette dernière surface avec l'enrobé existant.

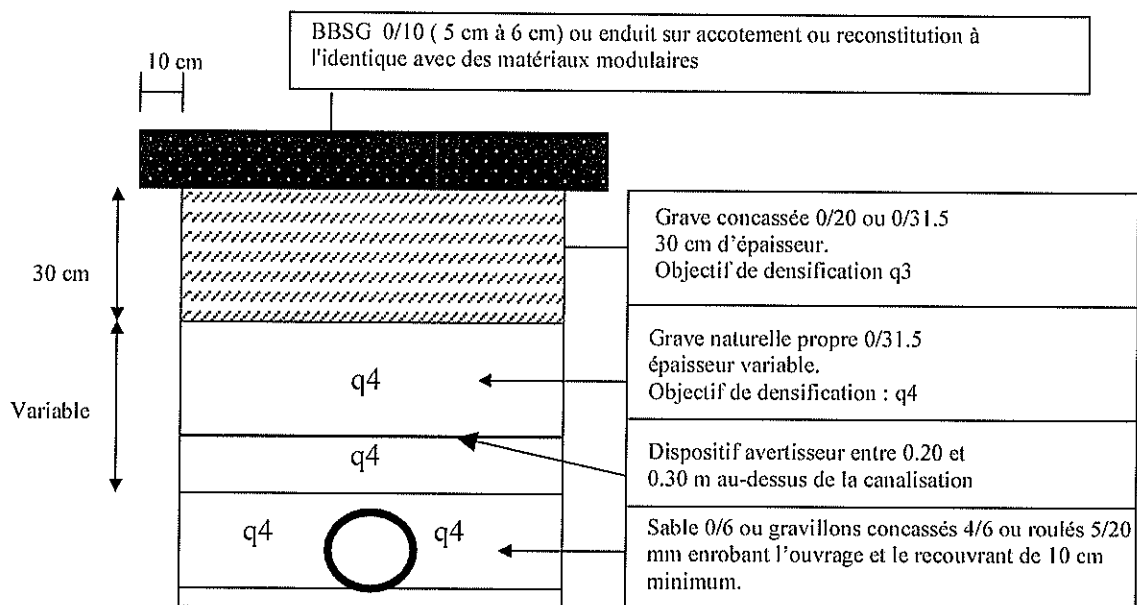
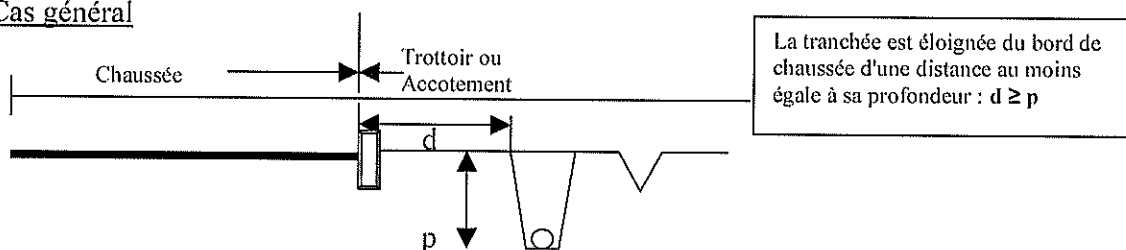
Une liaison par arrosage à l'émulsion de bitume sera réalisée pour collage de ces surfaces. Si la partie inférieure de remblai est inférieure à 15 cm, alors elle est intégrée entièrement à la PSR avec un objectif de densification q3.

q2, q3, q4 : voir les tableaux des objectifs de densification ci-joints

B1, B2, D1, D3 : se référer à la norme NF P 11-300 pour la classification des matériaux.
matériaux élaborés DC3 : se référer au guide technique pour le remblayage des tranchées pour cette classification de difficulté de compactage.

Structure pour tranchées sous trottoirs et sous accotements stabilisés

Cas général



Si la tranchée ne peut être implantée à une distance au moins égale à sa profondeur (distance du bord de chaussée), la partie inférieure de remblai sera réalisée avec un compactage dont l'objectif de densification est q3 pour les 60 cm supérieurs de remblai.

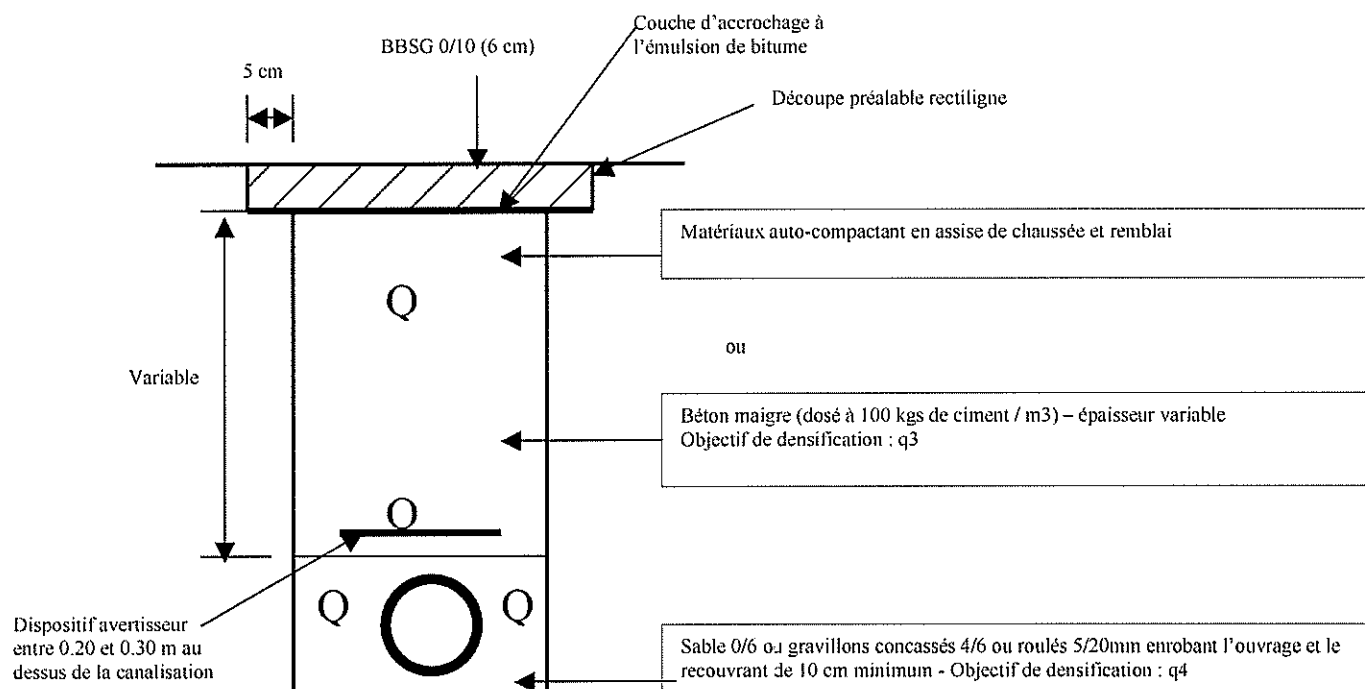
Au delà de 60 cm, l'objectif de compactage est q4 avec réemploi possible des matériaux en place.

La dépose de certains matériaux en place tels que pavés et dallages devra être soignée pour une repose ultérieure.

TRANCHEE ETROITE BETON AUTOCOMPACTANT

Le remblayage de la tranchée ainsi que la réfection définitive de la chaussée seront réalisés conformément aux prescriptions et au croquis ci-après :

- évacuation de la totalité des déblais en décharge,



Avant la réalisation de la couche de roulement, une découpe sera réalisée à 10 cm de la première coupe pour croisement de cette dernière surface avec l'enrobé existant.

Après la couche de roulement, le traitement du joint sera assuré par la mise en œuvre d'un bitume pur avec sablage (sable porphyrique avec $D < 4$ mm)

Une liaison par arrosage à l'émulsion de bitume sera réalisée pour collage de ces surfaces.
q3, q4 : voir les tableaux des objectifs de densification joints.

Il sera obligatoire de mettre en place de l'enrobé à froid en partie supérieure de la tranchée avant le rétablissement de la circulation si impossibilité de réaliser les enrobés à chaud le jour même.

L'entreprise doit mettre en place une organisation pour assurer la surveillance de l'état de surface de la partie supérieure de la tranchée (risques de formation de trous, de nids de poule, arrachement des matériaux, tassement, granulats sur la chaussée) notamment avant chaque week-end jusqu'à sa réfection définitive.

Un grillage avertisseur sera mis en place à environ 0,30 mètre au-dessus de la canalisation.

La génératrice supérieure de la conduite la plus haute sera placée à au moins 0.80 mètre au-dessous du niveau supérieur de la chaussée.

Les déblais de chantier non utilisés provenant des travaux seront évacués et transportés en décharge autorisée à recevoir les matériaux extraits par les soins du bénéficiaire de la présente autorisation ou de l'entreprise chargée d'exécuter les travaux.

Si le marquage horizontal en rives ou en axe est endommagé, il devra être reconstitué à l'identique.

COMPACTAGE de tranchées

Objectifs de densification q4

Nature	Etat	Paramètres	PV1	PV2	PV3	PV4	PQ1	PQ2	PQ3	PQ4	PN0	PN1	PN2	PN3	PP1	PP2
B1 B3 D1 D2 DC2	h m s	e Q/L n V	15 40 5 1.3	20 50 5 1.3	25 65 5 1.3	30 115 4 1.5	15 25 6 1.0	25 40 6 1.0	40 65 6 1.0	55 90 6 1.0	20 35 5 0.9	35 65 5 0.9	45 80 5 0.9	55 100 5 0.9	15 20 3 0.4	40 55 3 0.4
DC3	h m s	e Q/L n V		15 40 5 1.3	20 50 5 1.3	25 75 5 1.3		20 25 8 1.0	30 50 6 1.0	40 65 6 1.0		20 35 5 0.9	30 55 5 0.9	40 70 5 0.9		30 30 4 0.4
F61 F62	h	e Q/L n V	15 65 3 1.3	20 85 3 1.3	25 110 3 1.3	30 150 3 1.5	15 50 3 1.0	25 85 3 1.0	30 150 2 1.0	40 200 2 1.0	20 90 2 0.9	30 135 2 0.9	35 160 2 0.9	45 205 2 0.9	20 40 2 0.4	40 80 2 0.4
F61 F62	m	e Q/L n V		15 50 4 1.3	20 65 4 1.5	25 95 4 1.5		20 35 6 1.0	25 50 5 1.0	35 90 4 1.0	15 45 3 0.9	20 60 3 0.9	25 75 3 0.9	35 105 3 0.9	15 20 3 0.4	30 40 3 0.4
F61 F62	s	e Q/L n V		15 30 7 1.3	15 40 5 1.3	20 60 5 1.5			20 20 10 1.0	30 50 6 1.0		15 25 6 0.9	20 30 6 0.9	30 45 6 0.9		20 15 6 0.4
F71	h	e Q/L n V			20 65 4 1.3	25 125 3 1.5			15 30 5 1.0	20 65 3 1.0		15 45 3 0.9	20 60 3 0.9	25 75 3 0.9		20 25 3 0.4
F71	m	e Q/L n V			15 40 5 1.3	20 60 5 1.5				15 30 5 1.0		15 25 6 0.9	15 35 4 0.9	20 45 4 0.9		15 15 4 0.4
F71	s	e Q/L n V				15 30 7 1.5								15 25 6 0.9		

Objectifs de densification q3

Nature	Paramètres	PV1	PV2	PV3	PV4	PQ1	PQ2	PQ3	PQ4	PN0	PN1	PN2	PN3	PP1	PP2
B1 B3 D2	e Q/L n V		15 20 10 1.3	20 30 9 1.3	25 45 8 1.5		15 15 10 1.0	20 25 8 1.0	30 40 8 1.0		20 30 6 0.9	25 40 6 0.9	30 45 6 0.9		25 15 6 0.4
F71	e Q/L n V		15 25 8 1.3	20 40 8 1.5		15 15 10 1.0	20 20 10 1.0	20 30 7 1.0		15 25 6 0.9	20 30 6 0.9	25 40 6 0.9		20 15 6 0.4	
DC2	e Q/L n V		15 20 10 1.3	20 30 9 1.3	25 45 8 1.5		15 15 10 1.0	20 25 8 1.0	30 40 8 1.0		15 25 6 0.9	25 40 6 0.9	30 45 6 0.9		
DC3	e Q/L n V		15 20 10 1.3	15 30 8 1.5			15 15 10 1.0	20 25 8 1.0		15 15 10 0.9	20 20 10 0.9	20 25 7 0.9			

Objectifs de densification q2

Nature	Paramètres	PV1	PV2	PV3	PV4	PQ1	PQ2	PQ3	PQ4	PN0	PN1	PN2	PN3	PP1	PP2
DC2	e Q/L n V		15 20 16 1.3	20 30 14 1.3	25 30 12 1.5		15 10 14 1.0	20 15 12 1.0	25 25 10 1.0		15 15 10 0.9	20 20 9 0.9	25 30 8 0.9		
DC3	e Q/L n V		15 10 16 1.3	20 20 16 1.5			15 10 14 1.0	20 15 12 1.0			15 15 10 0.9	20 20 10 0.9			

